


PRINCIPALI FASI DI POSA IN OPERA **CICLO EVOLUTION**

il “**cappotto su cappotto**” che migliora le prestazioni energetiche senza la rimozione e smaltimento del vecchio cappotto esistente.



VERIFICA DEL SUPPORTO



INSTALLAZIONE DELLE LASTRE



APPLICAZIONE INTONACO AGGRAPPANTE



APPLICAZIONE INTONACO DI FONDO



PERFEZIONAMENTO DELLA SUPERFICIE

