




spiderEX STRONG  specifico per edifici con **rivestimento ceramico/lapideo**
oppure con parete ventilata.

le principali fasi della posa in opera

VERIFICA DEL SUPPORTO



INSTALLAZIONE DELLE LASTRE



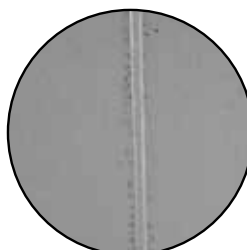
APPLICAZIONE INTONACO
(1° MANO)



APPLICAZIONE INTONACO
(2° MANO)



PERFEZIONAMENTO
DELLA SUPERFICIE



voce di capitolato

